

Eucaristía Plan de Lecciones para 3^{er} - 6^{to} grados

17 marzo-21 abril, 2021

Por favor termina todas las lecciones con tu hijo/a y entrega todas sus evaluaciones y tareas a la Reunión de Padres el 21 abril a las 6pm.

FG=Guia Familiar SB=Eucaristía Libro de Estudiante OYPC=Oraciones Y Prácticas Católicas

Marca esta cajita → cuando termina cada cosa

	Objetivos/ Enfoques	Lección para 17-24 de marzo	Terminando
Misa Semanal	<ul style="list-style-type: none"> Asistir Misa de domingo en persona, online o el la TELEVISIÓN Aprender las partes de la Misa 	Asistir Misa de domingo en persona, online o el la TELEVISIÓN <ul style="list-style-type: none"> OYPC- Siguen durante la Misa pgs 35-47 Vea la Misa en por internet a las 1:00pm entrando a Facebook page – Saint Thomas Aquinas Catholic Church 	<input type="checkbox"/> <input type="checkbox"/>
Eucaristía Lección	<ul style="list-style-type: none"> Identificar el acto de humilde servicio de Jesus en la Ultima Cena – Reconocer que todos los seguidores de Jesus estan llamados a servir como sirvio Jesus Participar en el llamado de la Eucaristía de llevar a Jesus a los demas por medio del servicio cristiano 	Guia Familiar en linea (Primaria) <ol style="list-style-type: none"> Lea la FG=Guia Familiar –Prepara <u>pagina 29-32</u> Enseñar esta pagina de la FG=Guia Familiar –Comenzar la Lección <u>page 30</u> Hagan con su hijo/a del SB=Libro de Estudiante – <u>page 102</u> 	<input type="checkbox"/> <input type="checkbox"/> <input type="checkbox"/>
Oraciones	<ul style="list-style-type: none"> Aprender las respuestas de la Misa para la LITURGIA de la EUCARISTIA Aprende y Memoriza La Señal de la Cruz, Gloria al Padre, Padre Nuestro, Ave María, Oración de Penitente(Acto de Contrición) Mandamientos Gredo de los Apostoles, Gredo de Nicea 	OYPC - Pg.40-47 <i>Aprenda y memorice todas las respuestas marcado para la Liturgia de la Eucaristía y el Rito de la Comunión</i> Oral evaluations at the church on April 21 st Evaluaciones orales en la iglesia el 21 de abril	<input type="checkbox"/>
Actividades/ Proyecots	Actividades para que el alumno mejore el aprendizaje de objetivos	<ol style="list-style-type: none"> Llenar los Espacios con marcador de borrado "Dry Erase" 'LITURGIA de la EUCARSTÍA' y revisar por errores. Repasen en del Libro Morado de Reconciliacion Pgs 92-97 y 110-113 Sigue las actividades de Plato de Arroz Miren las historias de ESPERANZA 5 Semana y hagan las actividades https://www.crsricebowl.org/stories-of-hope/week-5 Diseña su Bandera -mire las instrucciones en su Kit 	<input type="checkbox"/> <input type="checkbox"/> <input type="checkbox"/> <input type="checkbox"/> <input type="checkbox"/>
Exámenes Evaluaciones Pruebas	Estas cosas deben ser entregadas en la siguiente junta de padres	21 de abril Entrega ya terminada la este Actividad: <ol style="list-style-type: none"> Plato de Arroz Actividad 5^{ta} Semana 	<input type="checkbox"/>

Eucaristía Plan de Lecciones para 3^{er} - 6^{to} grados

17 marzo-21 abril, 2021

Por favor termina todas las lecciones con tu hijo/a y entrega todas sus evaluaciones y tareas a la Reunión de Padres el 21 abril a las 6pm.

FG=Guia Familiar SB=Eucaristía Libro de Estudiante OYPC=Oraciones Y Prácticas Católicas

Marca esta cajita → cuando termina cada cosa

	Objetivos/ Enfoques
Misa Semenal	<ul style="list-style-type: none"> Asistir Misa de domingo en persona, online o el la TELEVISIÓN Aprender las partes de la Misa
Eucaristía Lección	<ul style="list-style-type: none"> Identificar el acto de humilde servicio de Jesus en la Última Cena – Reconocer que todos los seguidores de Jesus estan llamados a servir como sirvio Jesus Participar en el llamado de la Eucaristía de llevar a Jesus a los demas por medio del servicio cristiano
Oraciones	<ul style="list-style-type: none"> Aprender las respuestas de la Misa para la LITURGIA de la EUCARISTIA Aprende y Memoriza
Actividades/ Proyecots	Actividades para que el alumno mejore el aprendizaje de objetivos
Exámenes Evaluaciones Pruebas	Estos cosas deben ser entregadas en la siguiente junta de padres

Lección para 25 de marzo – 31 de marzo		Terminado
Asistir Misa de DOMINGO DE RAMOS en persona, online o el la TELEVISIÓN <ul style="list-style-type: none"> OYPC- Siguen durante la Misa pgs 35-47 Vea la Misa en por internet a las 1:00pm entrando a Facebook page – Saint Thomas Aquinas Catholic Church SEMANA SANTA COMIENZA 28 MARZO		<input type="checkbox"/> <input type="checkbox"/>
<u>Guia Familiar en linea (Primaria)</u> Enseña de FG=Guia Familiar <ol style="list-style-type: none"> Compartir el relato bíblico <u>FG pg 30</u> Haga con su hijo/a SB=Libro de Estudiante <u>pg 104 y 106</u> 		<input type="checkbox"/> <input type="checkbox"/>
OYPC - Pg 40-47 <ol style="list-style-type: none"> Aprenda y memorice todas las respuestas marcado para la Liturgia de la Eucaristía y el Rito de la Comunión Oral evaluations at the church on April 21st! Evaluaciones orales en la iglesia el 21 de abril ****Oren las Estaciones de la Cruz pga 24-25**** 		<input type="checkbox"/> <input type="checkbox"/>
<ol style="list-style-type: none"> Llenar los Espacios con marcador de borrado "Dry Erase" 'LITURGIA de la EUCARSTÍA' y revisar por errores. Busque pasajes de las Escrituras en su Biblia: Juan 13:4-5 y 12-15 Actividad de Semana Santa y Ultima Cena Sigue las actividades de Plato de Arroz https://www.crsricebowl.org/stations-of-the-cross/ Asiten a las Estaciones de Cruzen Santo Tomas de Aquino 6pm, Viernes o juntos como familia rezan juntos online PRATICA la hoja del ROLEPLAY con su hijo Trabajan en su Bandera – miren las instrucciones 		<input type="checkbox"/> <input type="checkbox"/> <input type="checkbox"/> <input type="checkbox"/> <input type="checkbox"/> <input type="checkbox"/> <input type="checkbox"/>
21 de abril Entrega ya terminada la este Actividad: <ol style="list-style-type: none"> Actividad de Semana Santa Ultima Cena 		

Eucaristía Plan de Lecciones para 3^{er} - 6^{to} grados

17 marzo-21 abril, 2021

Por favor termina todas las lecciones con tu hijo/a y entrega todas sus evaluaciones y tareas a la Reunión de Padres el 21 abril a las 6pm.

FG=Guía Familiar SB=Eucaristía Libro de Estudiante OYPC=Oraciones Y Prácticas Católicas

Marca esta cajita → cuando termina cada cosa

	Objetivos/ Enfoques
Misa Semenal	<ul style="list-style-type: none"> Asistir Misa de domingo en persona, online o el la TELEVISIÓN Aprender las partes de la Misa
Eucaristía Lección	<ul style="list-style-type: none"> Identificar el acto de humilde servicio de Jesus en la Ultima Cena – Reconocer que todos los seguidores de Jesus estan llamados a servir como sirvio Jesus Participar en el llamado de la Eucaristia de llevar a Jesus a los demas por medio del servicio cristiano
Oraciones	<ul style="list-style-type: none"> Aprender las respuestas de la Misa para la LITURGIA de la EUCARISTIA Aprende y Memoriza La Señal de la Cruz, Gloria al Padre, Padre Nuestro, Ave Maria, Oración de Penitente(Acto de Contrición) Mandamientos Gredo de los Apostoles, Gredo de Nicea
Actividades/ Proyecots	Actividades para que el alumno mejore el aprendizaje de objetivos
Exámenes Evaluaciones Pruebas	Estos cosas deben ser entregadas en la siguiente junta de padres

Lección para 1-7 de abril	Terminado
<p>Asistir Misa de DOMINGO DE PASCUA en persona, online o el la TELE</p> <ul style="list-style-type: none"> OYPC- Siguen durante la Misa pgs 35-47 Vea la Misa en por internet a las 1:00pm entrando a Facebook page – Saint Thomas Aquinas Catholic Church 	<input type="checkbox"/> <input type="checkbox"/>
<p><u>Guia Familiar en linea</u> Enseñar de la FG=Guia Familiar</p> <ol style="list-style-type: none"> Explorar la Enseñaza Catolica FG pg 30 Terminar la Actividad FG pg 30 Hagan con su hijo SB=Libro de estudiante- page 108-110 	<input type="checkbox"/> <input type="checkbox"/> <input type="checkbox"/>
<p>OYPC- pages 40-47 Aprenda y memorice todas las respuestas marcado para la Liturgia de la Eucaristía y el Rito de la Comunión Oral evaluations at the church on April 21st! Evaluaciones orales en la iglesia el 21 de abril</p>	<input type="checkbox"/>
<ol style="list-style-type: none"> ATTEND HOLY THURSDAY Mass of the Lord's Supper ATTEND GOOD FRIDAY Liturgy or https://www.crsricebowl.org/stations-of-the-cross Asiten a las Estaciones de Cruzen Santo Tomas de Aquino 6pm, Viernes o juntos como familia rezan juntos online Asistir Misa de Doimngo de Pascua en persona, online o el la TELEVISIÓN Servir a los demás Actividad Role play con padres: Como Recibir la Eucarstia pga 162 Trabajan en su Bandera – miren los instrucciones 	<input type="checkbox"/> <input type="checkbox"/> <input type="checkbox"/> <input type="checkbox"/> <input type="checkbox"/>
<p>21 de abril Entrega ya terminada la este Actividad:</p> <ol style="list-style-type: none"> Servir a los demás Actividad 	<input type="checkbox"/>

Eucaristía Plan de Lecciones para 3^{er} - 6^{to} grados

17 marzo-21 abril, 2021

Por favor termina todas las lecciones con tu hijo/a y entrega todas sus evaluaciones y tareas a la Reunión de Padres el 21 abril a las 6pm.

FG=Guía Familiar SB=Eucaristía Libro de Estudiante OYPC=Oraciones Y Prácticas Católicas
 Marca esta cajita → cuando termina cada cosa

	<i>Objetivos/ Enfoques</i>	Lección para 8-14 de abril	Terminando
<i>Misa Semanal</i>	<ul style="list-style-type: none"> • Asistir Misa de domingo en persona, online o el la TELEVISIÓN • Aprender las partes de la Misa 	Asistir Misa de domingo en persona, online o el la TELEVISIÓN <ul style="list-style-type: none"> • OYPC- Siguen durante la Misa pgs 35-47 • Vea la Misa en por internet a las 1:00pm entrando a Facebook page – Saint Thomas Aquinas Catholic Church 	<input type="checkbox"/> <input type="checkbox"/>
<i>Eucaristía Lección</i>	<ul style="list-style-type: none"> • Identificar el acto de humilde servicio de Jesus en la Ultima Cena • – Reconocer que todos los seguidores de Jesus estan llamados a servir como sirvio Jesus • Participar en el llamado de la Eucaristia de llevar a Jesus a los demas por medio del servicio cristiano 	<u>Guía Familiar en linea</u> Enseñar del FG=Guía Familiar <ol style="list-style-type: none"> 1. Celebrar FG <u>page 31</u> 2. Compartir la pagina <u>El hogar y la Familia FG page 31</u> 3. Hagan con su hijo/a SB=Libro de estudiante <u>Page 114-115</u> 	<input type="checkbox"/> <input type="checkbox"/> <input type="checkbox"/>
<i>Oraciones</i>	<ul style="list-style-type: none"> • Aprender las respuestas de la Misa para la LITURGIA de la EUCARISTIA • Aprende y Memoriza La Señal de la Cruz, Gloria al Padre, Padre Nuestro, Ave Maria, Oración de Penitente(Acto de Contrición) Mandamientos Credo de los Apostoles, Credo de Nicea 	OYPC- pages 40-47 Aprenda y memorice todas las respuestas marcado para la Liturgia de la Eucaristía y el Rito de la Comunión Evaluaciones orales en la iglesia el 21 de abril	<input checked="" type="checkbox"/>
<i>Actividades/ Proyecots</i>	Actividades para que el alumno mejore el aprendizaje de objetivos	<ol style="list-style-type: none"> 1. "The LITURGY of the EUCHARIST" Fill in blank with dry erase marker then check for errors / Llenar los Espacios con marcador de borrado "Dry Erase" 'LITURGIA de la EUCARSTIA' y revisar por errores. 2. Role play con padres: Como Recibir la Eucarstia <u>pga 162</u> 3. Actividades de Pascua/Divina Misericordia 4. Termina su Bandera 	<input type="checkbox"/> <input type="checkbox"/> <input type="checkbox"/> <input type="checkbox"/> <input type="checkbox"/>
<i>Exámenes Evaluaciones Pruebas</i>	Éstos cosas deben ser entregadas en la siguiente Junta de padres	Entrega ya terminada la pg de Actividades el 21 de abril BANNER/ BANDERA Actividad de Pascua/Divina Misericordia	

Eucaristía Plan de Lecciones para 3^{er} - 6^{to} grados

17 marzo-21 abril, 2021

Por favor termina todas las lecciones con tu hijo/a y entrega todas sus evaluaciones y tareas a la Reunión de Padres el 21 abril a las 6pm.

FG=Guía Familiar SB=Eucaristía Libro de Estudiante OYPC=Oraciones Y Prácticas Católicas

Marca esta cajita → cuando termina cada cosa

	<i>Objetivos/ Enfoques</i>	<i>Lección para 15-21 de abril</i>	<i>Completed</i>
Misa Semanal	<ul style="list-style-type: none"> Asistir Misa de domingo en persona, online o el la TELEVISIÓN Aprender las partes de la Misa 	Asistir Misa de domingo en persona, online o el la TELE <ul style="list-style-type: none"> OYPC- pg 35-47 Follow along during Mass/ Siguen durante la Misa pg 35-47 Vea la Misa en por internet a las 10:00am entrando a stthomaslogan.org 	<input type="checkbox"/> <input type="checkbox"/>
<i>Eucaristía Lesson</i>		English First Reconciliation https://www.youtube.com/watch?v=gy0xSo1JnWs&t=3s Spanish First Reconciliation https://www.youtube.com/watch?v=z2dFxyrZmrc&t=1s First Communion Crash Course https://www.youtube.com/watch?v=NwM7MwC1s44 How to Receive your First Holy Communion https://www.youtube.com/watch?v=1YvDGGySIoU	<input type="checkbox"/> <input type="checkbox"/>
Oraciones	<ul style="list-style-type: none"> Aprender las respuestas de la Misa para la LITURGIA de la EUCARISTIA Aprende y Memoriza La Señal de la Cruz, Gloria al Padre, Padre Nuestro, Ave Maria, Oración de Penitente(Acto de Contrición) Mandamientos Credo de los Apostoles, Credo de Nicea 	OYPC- pages 40-47 Aprenda y memorice todas las respuestas marcado para la Liturgia de la Eucaristía y el Rito de la Comunión Evaluaciones orales en la Iglesia el 21 de abril	<input type="checkbox"/>
<i>Actividades Proyecots</i>	Actividades para que el alumno mejore el aprendizaje de objetivos	1. Miren el video enlace de arriba Ingles o Español 2. see handout-PRATICA la hoja del ROLEPLAY con su hijo 3. Miren el video nombrado: First Communion Crash Course de arriba 4. Miren el video de Como Recibir 5. PRACTICA el ROLEPLAY DE EUCARISTIA con su hijo pga 162/163 6. Respuestas ORALES de la Liturgia de la Eucaristia 7. TERMINA SU BANDERA y regresa el 21 abril a 6pm	<input type="checkbox"/> <input type="checkbox"/>
<i>Exámenes Evaluaciones Pruebas</i>	Estos cosas deben ser entregadas en la siguiente junta de padres	Entrega ya terminada la pg de Actividades el 21 de abril <ol style="list-style-type: none"> Plato de Arroz Actividad 5 Semana Holy Week/Last Supper Activity Actividad Servir a los demás BANDERA Actividades de Pascua/Divina Misericordia 	<input type="checkbox"/>

Servir a los demás

7

Introducción

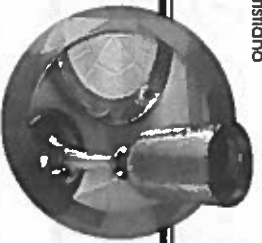
En este capítulo su hijo va a aprender que somos desafiados al recibir el Cuerpo y Sangre de Cristo a servir unos a otros como Jesús lo hizo. Cuando recibimos la Eucaristía decimos "Amén". Esta respuesta es un signo de que entendemos que estamos llamados a aceptar la misión de Cristo y a vivir el mensaje de amor. Con la Eucaristía como centro de nuestra fe podemos honrar el mandado de Jesús de "ámense los unos a los otros como yo los he amado" (Juan 15:12).

Al trabajar juntos en el Capítulo 7, ayude a su hijo a llegar a un entendimiento más profundo de la fe. Haga hincapié en la conexión entre lo que creemos como católicos y cómo proclamamos nuestra fe a través del servicio a los demás como lo hizo Jesús.

Objetivos del capítulo

Al final de esta lección, su hijo será capaz de:

- Identificar el acto de humilde servicio de Jesús en la Última Cena
- Reconocer que todos los seguidores de Jesús están llamados a servir como sirvientes Jesús
- Participar en el llamado de la Eucaristía de llevar a Jesús a los demás por medio del servicio cristiano



Materiales necesarios

- Libro del estudiante Eucaristía: *Damos gracias y adoranza*
- Lápiz o bolígrafo
- Página de actividad del Capítulo 7
- Un recipiente para agua
- Una toalla de mano

Recursos adicionales (Opcional)

- Odell, Catherine. Santos de las Américas (RCL Benziger).

Capítulo 7 • Servir a los demás

Comenzar la lección

1. Abra el libro de su hijo a la página 102. Devotamente lean juntos el verso de Gélatas.
2. Recuerde con su hijo grandes eventos de la parroquia a los que hayan asistido, y cómo los feligreses han servido a los demás en estos eventos.
3. Lea El picnic de la parroquia con su hijo. Invite a su hijo a responder a los preguntas.
4. Entalce que cuando ayudamos a los demás estamos siguiendo el ejemplo de Jesús.

Compartir el relato bíblico

1. Pídale a su hijo que describa lo que está sucediendo en las ilustraciones en las páginas 104 y 105.
2. Lea en voz alta Servicio con amor. Señale que al lavar los pies de los discípulos, Jesús nos estaba enseñando que ningún acto de servicio es tan humilde para sus seguidores.
3. Comenten las preguntas de Hablamos.
4. Haga que su hijo recite el verso de Palabra de Dios después de usted.

Explorar la enseñanza católica

1. Hable con su hijo acerca de la conexión entre la Última Cena y la Misa. Recuerde que en Misa hacemos lo que hizo Jesús en la Última Cena: compartimos su Cuerpo y su Sangre en la Eucaristía.
2. Lea Actuamos como Jesús, en las páginas 108 y 110 del libro del estudiante. Repase el significado de las palabras: **misión**, **gracia**, y **banderita** buscándolas juntos en el Glosario (en la página 176 del libro del estudiante).
3. Pose a la página 158 de *Un pequeño catecismo* y repase las respuestas que son parte de el Rito de conclusión.
4. Invite a su hijo a completar la actividad de la página 110.

Completar la actividad

1. Explique las indicaciones de la actividad de la página 112 Servir a los demás. Invite a su hijo a completar la actividad.
2. Comente con su hijo sus respuestas. Valide a su hijo por buscar maneras en cómo ayudar y servir a los demás como lo hizo Jesús.
3. Invite a su hijo a completar la Página de actividad del Capítulo 7. *Servir a los demás*

Capítulo 7 • Servir a los demás

Celebrar

1. Invite a su familia a que los acompañen en oración.
2. Coloque un recipiente con agua y una toalla de manos en la mesa.
3. Comience la celebración lavando y secando las manos de su hijo. Haga que los demás hagan lo mismo por usted y por otros miembros de la familia que se han unido a la oración.
4. Oren juntos Amamos y servimos, en la página 114 del libro del estudiante.
5. Canten o escuchen Go and Make a Difference del CD de música de RCL Benziger Eucharist: We give Thanks and Praise. La letra está en las páginas 179 y 180 del libro del estudiante.

Compartir la página El hogar y la familia

Lean, comenten, y completen la página 115.

Nombre _____

Fecha _____

Servir a los demás

Colorea en los círculos numerados para encontrar la misión de Jesús para ti.

Escribe las letras en los espacios correctos abajo.

Después lee la oración en voz alta.

G	L	O	R	I	F	I	Q	U	E	N
1	2	3	4	5	6	7	8	9	10	11
A	L	C	I	L	S	E	Ñ	O	R	S
12	13	14	15	16	17	18	19	20	21	22
G	C	O	N	P	Z	S	U	P	A	M
19	20	21	22	23	24	25	26	27	28	29
D	T	O	H	L	O	V	I	D	A	Z
30	31	32	33	34	35	36	37	38	39	40
P	U	E	D	E	N	E	E	A	G	Y
28	29	30	31	32	33	34	35	36	37	38
S	E	R	V	I	R	E	R	V	E	E
39	40	41	42	43	44	45	46	47	48	49
U	F	A	B	J	C	E	N	A	L	O
50	51	52	53	54	55	56	57	58	59	60
P	A	Z	S	E	Ñ	D	G	R	Y	S
61	62	63	64	65	66	67	68	69	70	71

1 2 3 4 5 6 7 8 9 10 11 12 13 14 15 16 17 18 19 20 21
 22 23 24 25 26 27 28 29 30 31 32 33 34 35 36 37 38 39 40

ROLEPLAY para prepararse para la Reconciliación

El Sacramento de la Reconciliación puede resultar un poco aterrador para un niño que lo está celebrando por primera vez. (¡Algunos adultos incluso se sienten nerviosos o un poco asustados cuando van a confesarse, especialmente si no lo han hecho en mucho tiempo!) Puede ayudar asegurándose de que su hijo conozca las oraciones y sepa lo que sucederá.

Repase con su hijo los pasos para este sacramento - **Páginas 164-165 en Libro Eucaristía Naranjado**. Recomendamos el juego de roles con su hijo. La primera vez puede desempeñar el papel de sacerdote y la próxima vez su hijo puede desempeñar ese papel. Podrías elegir algunas tonterías para confesar y hacerlo un poco más divertido. Ver **páginas 170-171 Libro Eucaristía Naranjado**

Asegúrele a su hijo que es normal estar nervioso o asustado. Puede hablarles de un momento en el que estuvo nervioso o asustado antes de ir a confesarse.

También ayude a su hijo a memorizar un acto de contrición (vea las páginas 172-173 del Libro de Eucaristía Naranjado). A su hijo también se le puede dar una penitencia, que podría incluir rezar el Padre Nuestro, el Ave María y el Gloria. Asegúrese de que ellos también conozcan estas oraciones.

Como padre de un niño en este proceso, le insistamos a que celebre este sacramento usted mismo aproximadamente al mismo tiempo que su hijo, ya que le está pidiendo que lo haga. Es importante modelar los roles.

Antes de ir a la confesión, haga un "EXAMINACIÓN DE CONCIENCIA" (Vea las páginas 170-171 del Libro de Eucaristía Naranja):

- Oren al Espíritu Santo por ayuda ...

Espíritu Santo, ayúdame a saber cuánto he amado.

Ayúdame a saber cómo no he podido amar.

Ayúdame a lamentarme por no amar.

Ayúdame a confiar en el amoroso perdón de Dios. Amén"

- Piense en las ocasiones en que no actuó como un hijo amoroso de Dios ...

Las veces que ofendió o lastimó a Dios y a otros al no seguir las reglas de su familia y las Leyes de Dios del amor, los diez mandamientos.

Rito de reconciliación Juego de roles

El siguiente juego de roles representa a un niño celebrando el Sacramento de la Reconciliación por primera vez.

♥ Las indicaciones de la narración ayudarán a su hijo a comprender mejor el Rito.

♥ Este escenario debe representarse tres veces en diálogo para las partes Niño 1, Niño 2, Niño 3 y Sacerdote correlativo.

En nuestro juego de roles, (mamá, papá, abuelo, hermano mayor, etc..) interpretará el papel del sacerdote y la narración y (su hijo) interpretará el papel de un niño que celebra el sacramento de la reconciliación por primera vez.

Niño: "¡Hola, padre!"

Sacerdote: Bienvenido.

Sacerdote y Niño juntos: "En el nombre del Padre, y del Hijo, y del Espíritu Santo. Amén"

Niño: "Bendíceme, Padre, porque he pecado. Esta es mi primera confesión y estos son mis pecados: "(En tu próxima confesión, dices ..." Ha pasado (cantidad de tiempo, día, semana, mes, años) desde mi última confesión ")

♥ Narración: Le dices al Padre acerca de las decisiones sin amor que has tomado, decisiones sin amor que son pecados. Esto se llama su "CONFESIÓN". Le cuentas tus pecados y las cosas que te gustaría cambiar para poder seguir mejor a Jesús.

* **Niño 1: "Padre, quiero intentar ser más atento y amable. Es difícil para mí compartirlo ". o**

* **Niño 2:** "Padre, me gusta mucho ver televisión, pero mis padres tienen la regla de que no puedo ver muchos programas. Pero cuando estoy en casa de mi amigo, veo estos programas de todos modos. Quiero dejar de hacer esto ". o

* **Niño 3:** "Padre, me peleo mucho con mi hermano en casa. Me gustaría intentar no pelear tanto. Sé que las peleas molestan a mis padres y eso hace que mi hermano se sienta mal ". Termine diciendo: "Lamento estos pecados y cualquier pecado que haya olvidado".

♥ Narración: Padre te hablará sobre lo que quieres cambiar en tu vida y te pedirá que hagas algo especial para mostrarle a Jesús cuánto lo amas. El padre puede darte algunas sugerencias sobre cómo cambiar. Podría pedirte que hagas un acto de bondad o que digas una oración. Esto se llama su "PENITENCIA".

➤ Sacerdote al 1 niño: Dios entiende que no siempre es fácil ser amable, especialmente si la otra persona no es amable contigo. Pero Dios nos dijo que amemos a los demás y los tratemos como nos gustaría ser amados y tratados. Reza tres Ave María y pídele a María, la Madre de Dios, que te ayude a ver la bondad en los demás.

➤ Sacerdote al 2 niño: En el fondo estoy seguro de que sabes que tus padres establecen reglas para protegerte. No quieren que vea o escuche cosas que podrían dañarlo. La próxima vez que vaya a la casa de su amigo, lleve algunos juegos y juegue en lugar de ver la televisión. O, hasta que se sienta lo suficientemente fuerte como para decir que no a los programas que no debería ver, invite a su amigo a jugar en su casa.

➤ Sacerdote al 3 niño: Parece que la pelea está causando resentimientos entre usted y su hermano. Esta semana, me gustaría que hicieras un acto de bondad por

él. Tal vez podrías lavar los platos o hacerle la cama como sorpresa. Elija una de estas cosas y hágalo por su hermano.

Niño: "Gracias, padre, lo haré. Voy a intentar ser mejor ".

Sacerdote: Cuando se vaya, me gustaría que regresara y se arrodillara ante el Santísimo Sacramento y se tomara un tiempo para pensar en lo que está haciendo por su penitencia y cuándo lo va a hacer. Hacer tu penitencia es una parte importante de la Santa Cena. Demuestra tu voluntad de cambiar tu forma de actuar. Ahora, dile a Jesús que lo sientes al orar un "ACTO DE CONTRICIÓN".

Niño: "Dios mío, lamento mis pecados con todo mi corazón. Al elegir hacer el mal y no hacer el bien, he pecado contra ti, a quien amaría sobre todas las cosas. Tengo la firme intención, con la ayuda de tu gracia, de hacer penitencia, no pecar más y evitar todo lo que me lleve a pecar."

Nuestro Salvador Jesucristo sufrió y murió por nosotros. En su nombre, Dios mío, ten piedad. Amén"

♥ Narración: Después de que reces el Acto de contrición, el Padre orará por ti y dirá las palabras de perdón.

Esto se llama "ABSOLUCIÓN". La gracia que hemos perdido se devuelve para su uso. Padre extenderá su manos sobre tu cabeza y el Padre te bendecirá.

Sacerdote con las manos extendidas: "Te absuelvo de tus pecados. En el nombre del Padre, y del Hijo, y del Espíritu Santo."

(Su hijo hace la señal de la cruz junto con el sacerdote sin decir las palabras).

El sacerdote y el niño juntos dicen: "Amén" (Fuerte y claro como tú lo dices en serio).

Sacerdote: Vete en paz o ... Da gracias al Señor, porque Él es bueno.

Niño: "La misericordia de Dios permanece para siempre".

Niño: "Gracias, padre"

- ❖ Ve silenciosamente al frente de la iglesia y arrodíllate ante el altar
- ❖ Di las oraciones que te dio el sacerdote por tu penitencia
- ❖ Agradezca a Dios por perdonar sus pecados y pídale ayuda a Dios para llevar una buena vida.

Debes ir a la confesión tan a menudo como puedas, incluso todos los meses, si realmente amas a Dios y quieres obtener la gracias para alejarte del pecado y vivir una vida santa.

SEMANA 5

OBRA DE MISERICORDIA CORPORAL: DAR DE COMER AL HAMBRIENTO

En Madagascar, las comunidades trabajan juntas para garantizar que todos sus hijos tengan una nutrición adecuada. Están viviendo la obra de misericordia corporal de dar de comer al hambriento no sólo asegurándose de que cada familia tenga suficiente comida, sino que cada niño tenga el alimento *adecuado* para llevar vidas saludables.

Plato de Arroz de CRS apoya a las familias y comunidades que padecen hambre a nivel local y mundial. tus donaciones a Plato de Arroz de CRS ayudan a vivir esta obra de misericordia corporal a favor de millones de personas en todo el mundo.

UNA HISTORIA DE ESPERANZA DE MADAGASCAR

Aunque Madagascar es uno de los países más pobres del mundo, la alegría de su gente es contagiosa y su hospitalidad es enorme. Las pequeñas comunidades que conforman el país están estrechamente unidas, y se apoyan mutuamente para enfrentar dificultades como el cambio climático, el hambre crónica y la desnutrición.

Las sequías se están volviendo más graves y extensas cada año, haciendo difícil que las familias cosechen suficientes alimentos para sobrevivir. Uno de cada dos niños en Madagascar está desnutrido. Pero con nuevas técnicas agrícolas y conocimientos sobre nutrición, esto está cambiando. Los miembros de la comunidad están aprendiendo a mejorar sus huertos, cultivar diferentes verduras y preparar comidas más nutritivas con capacitación y apoyo de CRS.

La familia de Aimee ha cultivado sus tierras durante generaciones. Comparten una gran parcela de tierra y se ayudan mutuamente a plantar y sembrar. Aimee recientemente aprendió nuevas formas de plantar sus verduras, lo que ha le ha dado cosechas más grandes, lo que significa más alimentos y más ingresos para ella y su familia. También está aprendiendo nuevas formas de usar sus productos frescos para cocinar comidas nutritivas para sus hijos. A su hijo Marela, de 2 años, le encanta el plato de yuca y cebolla que Aimee prepara, y se come



toda su comida porque tiene muy buen sabor.

Aimee ve que la comida de su huerto está ayudando a que sus hijos crezcan y se mantengan sanos. Ella está orgullosa de su arduo trabajo y puede ver los frutos del mismo. "Lo que me hace feliz es cuando voy a mi huerta y veo que todas las cosas que he plantado crecen," dice. "Cuando veo flores o verduras, o cuando veo las primeras semillas brotar, es como si hubiera transferido una especie de poder de mis manos a las plantas. Eso me hace feliz".

DATOS RELEVANTES:

- Madagascar es el segundo país insular más grande del mundo, aproximadamente del tamaño de Texas. En las partes norte y este del país hay una exuberante selva tropical, mientras que en la parte sur se experimentan sequías frecuentes.
- Madagascar sufre graves desastres naturales como ciclones, inundaciones y sequías, que pueden dificultar el acceso de las familias a los alimentos.
- Más del 50% de los hogares en Madagascar se consideran con inseguridad alimentaria, y el 90% de la población vive con menos de dos dólares al día. Muchas familias son agricultores o crían ganado.



Para fotos descargables, visita
crsplatodearroz.org/fotos



SEMANA 5

DAR DE COMER AL HAMBRIENTO

Encuentra las siguientes palabras relacionadas con la historia en la sopa de letras a continuación.

GUISANTES	A	G	R	I	C	U	L	T	O	R
AGRICULTOR	Q	M	L	Z	R	T	A	J	G	P
CRECER	F	U	P	A	I	F	L	T	U	L
PLANTA	A	D	B	N	G	C	E	G	I	A
ZANAHORIA	M	J	A	A	E	C	G	J	S	N
ALEGRÍA	I	F	Z	H	Y	R	R	W	A	T
FAMILIA	L	E	V	O	A	E	Í	Q	N	A
	I	P	Z	R	J	C	A	N	T	C
	A	Y	Q	I	U	E	T	L	E	Z
	T	F	N	A	X	R	Q	B	S	M

Haz una lista de tres razones por las que frutas, las verduras y otros alimentos nutritivos son buenos para ti.

1. _____
2. _____
3. _____

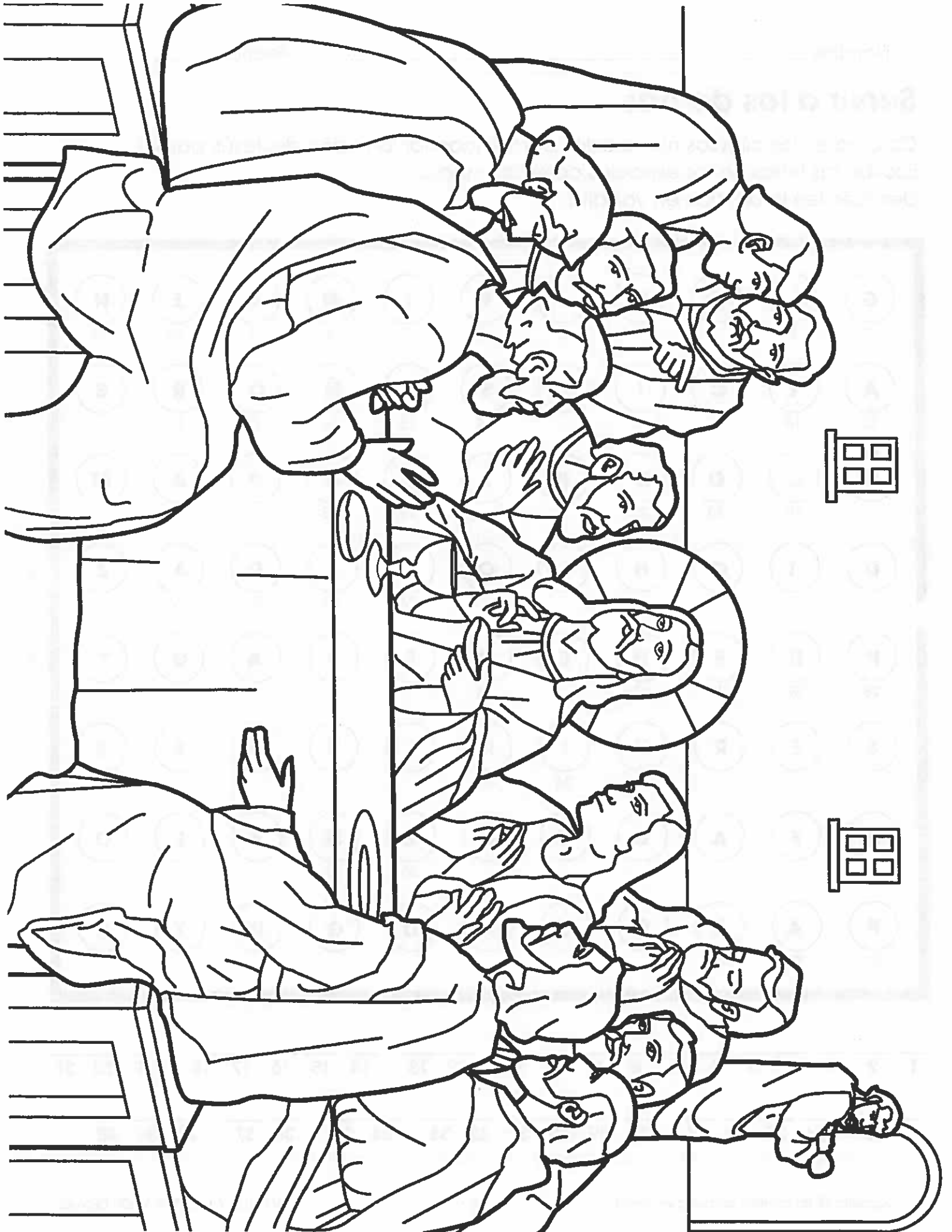
Servir a los demás

Colorea en los círculos numerados para encontrar la misión de Jesús para ti.
 Escribe las letras en los espacios correctos abajo.
 Después lee la oración en voz alta.

G 1	L 2	O 3	R 4	I 5	F 6	I 7	Q 8	U 9	E 10	N 11
A 12	L 13	C 14	I 15	L 16	S 17	E 18	Ñ 19	O 20	R 21	S 22
G 23	C 24	O 25	N 26	P 27	Z 28	S 29	U 30	P 31	A 32	M 33
D 34	T 35	O 36	H 37	L 38	O 39	V 40	I 41	D 42	A 43	Z 44
P 45	U 46	E 47	D 48	E 49	N 50	E 51	E 52	A 53	G 54	Y 55
S 56	E 57	R 58	V 59	I 60	R 61	E 62	R 63	V 64	E 65	E 66
U 67	F 68	A 69	B 70	J 71	C 72	E 73	N 74	A 75	L 76	O 77
P 78	A 79	Z 80	S 81	E 82	Ñ 83	D 84	G 85	R 86	Y 87	S 88

Copyright © RCL Publishing LLC

1	2	3	4	5	6	7	8	9	10	11	12	13	14	15	16	17	18	19	20	21
22	23	24	25	26	27	28	29	30	31	32	33	34	35	36	37	38	39	40		




Nombre _____ Fecha _____

Nosotros Celebramos la Semana Santa: Es Tiempo de Recordar

La Semana Santa es una semana importante. Nosotros celebramos el gran amor de Jesús por nosotros. ¿Puedes unir los dibujos de la historia con el día que se celebra? Traza una línea del dibujo de la historia al dibujo de la celebración.



Le damos la bienvenida a Jesús.



Viernes Santo.

Jesús Resucita



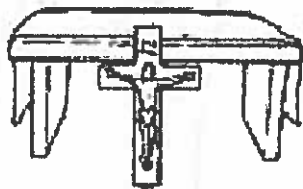
Jueves Santo.



Nosotros comemos con Jesús.



Domingo de Ramos.



Jesús muere por nosotros.





Domingo de Pascua.

Jesús es sepultado.



Sábado Santo.





Promise

Primavera Actividad 2

Significado de la Pascua

Usa este código para descubrir el significado de la Pascua. La primera palabra ya está escrita.

a = ♦	l = ♥	p = ✕
c = ✱	m = ○	r = ✦
d = ☾	n = ■	t = ▲
e = ➤	o = ☆	u = ◇
i = ★	ó = >	v = ✨

1. Jesús

○	◇	✦	★	>
m	u	r	i	ó

 pero resucitó a la nueva

✱	★	☾	♦

.

2. Jesús

♦	○	♦

 a sus amigos.

3. Él

✱	★	■	☆

 a salvarlos.

4. Jesús me

♦	○	♦

 a mí también.

5. El quiere que yo lo

♦	○	➤

.

6. Puedo

♦	○	♦	✦	♥	☆

 al

♦	○	♦	✦

 a los demás.

7. Puedo amar a los demás

✱	☆	○	✕	♦	✦	▲	★	➤	■	☾	☆

 con ellos.

