

Eucaristía Plan de Lecciones para 3^{er} - 6^{to} grados

21 enero, 2021- 17 febrero, 2021

Por favor termina todas las lecciones con tu hijo/a y entrega todas sus evaluaciones y tareas a la Reunión de Padres el 17 febrero a las 6pm.

FG=Guía Familiar SB=Eucaristía Libro de Estudiante OYPC=Oraciones Y Prácticas Católicas

Marca esta cajita → cuando termina cada cosa

	Objetivos/ Enfoques	Lección para 21-27 de enero	Terminado
Misa Semanal	<ul style="list-style-type: none"> • Asistir Misa de domingo en persona, online o el la TELEVISIÓN • Aprender las partes de la Misa 	Asistir Misa de domingo en persona, online o el la TELEVISIÓN <ul style="list-style-type: none"> • OYPC- Siguen durante la Misa pgs 35-47 • Vea la Misa en por internet a las 1:00pm entrando a Facebook page -- Saint Thomas Aquinas Catholic Church 	<input type="checkbox"/> <input type="checkbox"/>
Eucaristía Lección	<ul style="list-style-type: none"> • Reconocer la Eucaristía como una comida para recordar • Identificar la consagración como el momento de la misa en que el pan y el vino se convierten en el Cuerpo y la Sangre de Cristo • Entender que la Eucaristía es una comida de sacrificio 	Guía Familiar en línea (Primaria) <ol style="list-style-type: none"> 1. Lea la FG=Guía Familiar –Prepara <u>page 21-24</u> 2. Enseñar esta pagina de la FG=Guía Familiar –Comenzar la Lección <u>page 22</u> 3. Hagan con su hijo/a del SB=Libro de Estudiante – <u>page 70</u> 	<input type="checkbox"/> <input type="checkbox"/> <input type="checkbox"/>
Oraciones	<ul style="list-style-type: none"> • Aprender las respuestas de la Misa para la LITURGIA de la EUCARISTIA • Aprende y Memoriza La Señal de la Cruz, Gloria al Padre, Padre Nuestro, Ave Maria, Oración de Penitente(Acto de Contrición) Mandamientos Credo de los Apostoles, Credo de Nicea 	OYPC - Pg 40-47 <i>Aprenda y memorice todas las respuestas marcado para la Liturgia de la Eucaristía y el Rito de la Comunión</i> Oral evaluations at the church on April 21 st ! Evaluaciones orales en la Iglesia el 21 de abril	<input type="checkbox"/>
Actividades/ Proyecots	Actividades para que el alumno mejore el aprendizaje de objetivos	<ol style="list-style-type: none"> 1. Llenar los Espacios con marcador de borrado "Dry Erase" 'LITURGIA de la EUCARSTÍA' y revisar por errores. 2. Revision del Libro Morado de Reconciliacion Paginas de la 16-21y 32-37 	<input type="checkbox"/> <input type="checkbox"/> <input type="checkbox"/> <input type="checkbox"/> <input type="checkbox"/>
Exámenes Evaluaciones Pruebas	Estas cosas deben ser entregadas en la siguiente junta de padres	Entrega ya terminada la este Actividad:	<input type="checkbox"/>

Eucaristía Plan de Lecciones para 3^{er} - 6^{to} grados

21 enero, 2021- 17 febrero, 2021

Por favor termina todas las lecciones con tu hijo/a y entrega todas sus evaluaciones y tareas a la Reunión de Padres el 17 febrero a las 6pm.

FG=Guia Familiar SB=Eucaristía Libro de Estudiante OYPC=Oraciones Y Prácticas Católicas

Marca esta cajita → cuando termina cada cosa

	<i>Objetivos/ Enfoques</i>	Lección para 28 de enero – 3 de febrero	Terminando
<i>Misa Semenal</i>	<ul style="list-style-type: none"> Asistir Misa de domingo en persona, online o el la TELEVISIÓN Aprender las partes de la Misa 	<p><i>Asistir Misa de domingo en persona, online o el la TELEVISIÓN</i></p> <ul style="list-style-type: none"> <i>OYPC- Siguen durante la Misa pgs 35-47</i> <i>Vea la Misa en por internet a las 1:00pm entrando a Facebook page – Saint Thomas Aquinas Catholic Church</i> 	<input type="checkbox"/> <input type="checkbox"/>
<i>Eucaristía Lección</i>	<ul style="list-style-type: none"> Reconocer la Eucaristía como una comida para recordar Identificar la consagración como el momento de la misa en que el pan y el vino se convierten en el Cuerpo y la Sangre de Cristo Entender que la Eucaristía es una comida de sacrificio 	<p><i>Guia Familiar en línea (Primaria)</i> <i>Enseña de FG=Guia Familiar</i></p> <ol style="list-style-type: none"> <i>Compartir el relato bíblico <u>FG page 22</u></i> <i>Haga con su hijo/a SB=Libro de Estudiante <u>page 72 y 74</u></i> 	<input type="checkbox"/> <input type="checkbox"/>
<i>Oraciones</i>	<ul style="list-style-type: none"> Aprender las respuestas de la Misa para la LITURGIA de la EUCARISTIA Aprende y Memoriza La Señal de la Cruz, Gloria al Padre, Padre Nuestro, Ave Maria, Oración de Penitente(Acto de Contrición) Mandamientos Credo de los Apostoles, Credo de Nicea 	<p><i>OYPC - Pg 40-47</i></p> <p><i>Aprenda y memorice todas las respuestas marcado para la Liturgia de la Eucaristía y el Rito de la Comunión</i></p> <p><i>Oral evaluations at the church on April 21st!</i> <i>Evaluaciones orales en la iglesia el 21 de abril</i></p>	<input type="checkbox"/>
<i>Actividades/ Proyecots</i>	<p>Actividades para que el alumno mejore el aprendizaje de objetivos</p>	<ol style="list-style-type: none"> <i>Llenar los Espacios con marcador de borrado "Dry Erase" 'LITURGIA de la EUCARSTÍA' y revisar por errores.</i> <i>Busque pasajes de las Escrituras en su Biblia: Lucas 22:19-20</i> <i>Vea el Video en YouTube: Making of the Communion Wafers.avi</i> https://www.youtube.com/watch?v=0Dxpcu5CdI8&feature=emb_title 	<input type="checkbox"/> <input type="checkbox"/> <input type="checkbox"/>
<i>Exámenes Evaluaciones Pruebas</i>	<p>Estos cosas deben ser entregadas en la siguiente junta de padres</p>	<p><i>Entrega ya terminada la este Actividad:</i></p>	

Eucaristía Plan de Lecciones para 3^{er} - 6^{to} grados

21 enero, 2021- 17 febrero, 2021

Por favor termina todas las lecciones con tu hijo/a y entrega todas sus evaluaciones y tareas a la Reunión de Padres el 17 febrero a las 6pm.

FG=Guia Familiar SB=Eucaristía Libro de Estudiante OYPC=Oraciones Y Prácticas Católicas

Marca esta cajita → cuando termina cada cosa

	Objetivos/ Enfoques
Misa Semenal	<ul style="list-style-type: none"> Asistir Misa de domingo en persona, online o el la TELEVISIÓN Aprender las partes de la Misa
Eucaristía Lección	<ul style="list-style-type: none"> Reconocer la Eucaristia como una comida para recordar Identificar la consagracion como el momento de la misa en que el pan y el vino se convierten en el Cuerpo y la Sangre de Cristo Entender que la Eucaristia es una comida de sacrificio
Oraciones	<ul style="list-style-type: none"> Aprender las respuestas de la Misa para la LITURGIA de la EUCARISTIA Aprende y Memoriza La Señal de la Cruz, Gloria al Padre, Padre Nuestro, Ave Maria, Oración de Penitente(Acto de Contrición) Mandamientos Credo de los Apostoles, Credo de Nicea
Actividades/ Proyecots	Actividades para que el alumno mejore el aprendizaje de objetivos
Exámenes Evaluaciones Pruebas	Estos cosas deben ser entregadas en la siguiente junta de padres

	Terminando
<p>Lección para 4-10 de febrero</p> <p><i>Asistir Misa de domingo en persona, online o el la TELEVISIÓN</i></p> <ul style="list-style-type: none"> OYPC- Siguen durante la Misa pgs 35-47 Vea la Misa en por internet a las 1:00pm entrando a Facebook page - Saint Thomas Aquinas Catholic Church 	<input type="checkbox"/> <input type="checkbox"/>
<p><u>Guia Familiar en linea</u> Enseñar de la FG=Guia Familiar</p> <ol style="list-style-type: none"> Explorar la Enseñaza Catolica <u>FG page 22</u> Terminar la Actividad <u>FG page 22</u> Hagan con su hijo SB=Libro de estudiante-<u>page 76-80</u> 	<input type="checkbox"/> <input type="checkbox"/> <input type="checkbox"/>
<p>OYPC- pages 40-47 Aprenda y memorice todas las respuestas marcado para la Liturgia de la Eucaristía y el Rito de la Comunión <i>Oral evaluations at the church on April 21st!</i> Evaluaciones orales en la iglesia el 21 de abril</p>	<input type="checkbox"/>
<ol style="list-style-type: none"> "The LITURGY of the EUCHARIST" Fill in blank then check for errors/ Llenar los Espacios 'LITURGIA de la EUCARSTÍA' y revisar por errores. Termina la Actividad SB <u>pg 78 y 80</u> Una comida para recordar Actividad 	<input type="checkbox"/> <input type="checkbox"/> <input type="checkbox"/>
<p>Entrega ya terminada la pg de Actividades</p> <ol style="list-style-type: none"> Actividad Una comida para recordar 	

Eucaristía Plan de Lecciones para 3^{er} - 6^{to} grados

21 enero, 2021- 17 febrero, 2021

Por favor termina todas las lecciones con tu hijo/a y entrega todas sus evaluaciones y tareas a la Reunión de Padres el 17 febrero a las 6pm.

FG=Guia Familiar SB=Eucaristía Libro de Estudiante OYPC=Oraciones Y Prácticas Católicas

Marca esta cajita → cuando termina cada cosa

	Objetivos/ Enfoques	Lección para 11-17 de febrero	Terminando
Misa Semenal	<ul style="list-style-type: none"> Asistir Misa de domingo en persona, online o el la TELEVISIÓN Aprender las partes de la Misa 	<p>Asistir Misa de domingo en persona, online o el la TELEVISIÓN</p> <ul style="list-style-type: none"> OYPC- Siguen durante la Misa pgs 35-47 Vea la Misa en por internet a las 1:00pm entrando a Facebook page – Saint Thomas Aquinas Catholic Church 	<input type="checkbox"/> <input type="checkbox"/>
Eucaristía Lección	<ul style="list-style-type: none"> Reconocer la Eucaristía como una comida para recordar Identificar la consagración como el momento de la misa en que el pan y el vino se convierten en el Cuerpo y la Sangre de Cristo Entender que la Eucaristía es una comida de sacrificio 	<p><u>Guia Familiar en linea</u> Enseñar del FG=Guia Familiar</p> <ol style="list-style-type: none"> Celebrar FG page 23 Compartir la pagina El hogar y la Familia FG page 23 Hagan con su hijo/a SB=Libro de estudiante Page 82-83 	<input type="checkbox"/> <input type="checkbox"/> <input type="checkbox"/>
Oraciones	<ul style="list-style-type: none"> Aprender las respuestas de la Misa para la LITURGIA de la EUCARISTIA Aprende y Memoriza La Señal de la Cruz, Gloria al Padre, Padre Nuestro, Ave Maria, Oración de Penitente(Acto de Contrición) Mandamientos Credo de los Apostoles, Credo de Nicea 	<p>Lecciones del Miercoles de Ceniza:</p> <ol style="list-style-type: none"> Lea con su hijo(a): Cuersma y Miercoles de Ceniza Ayude a su hijo(a) con la Actividad SEEDS- Hacer sonreir a Jesus durante la Cuaresma Ayude a su hijo(a) con la Actividad Aprendamos sobre la Cuaresma Haga Oracion con su hijo(a) la Oracion para la Cuaresma This year Ash Wednesday is on Feb. 17, 2021 	<input type="checkbox"/> <input type="checkbox"/> <input type="checkbox"/> <input type="checkbox"/>
Actividades/ Proyecots	Actividades para que el alumno mejore el aprendizaje de objetivos	<ol style="list-style-type: none"> Llenar los Espacios con marcador de borrado "Dry Erase" 'LITURGIA de la EUCARSTIA' y revisar por errores. 	<input type="checkbox"/>
Exámenes Evaluaciones Pruebas	Estos cosas deben ser entregadas en la siguiente junta de padres	<p>Entrega ya terminada de Actividad:</p> <ol style="list-style-type: none"> SEEDS- Hacer sonreir a Jesus durante la Cuaresma Aprendamos sobre la Cuaresma 	

Recordar

5

Capítulo 5 • Recordar

Introducción

En la Última Cena Jesús mostró a sus discípulos la profundidad de su amor al instituir la Eucaristía como el memorial de su Muerte y Resurrección. Él le pidió a sus amigos que "hagan esto en conmemoración mía" hasta que él vuelva. Desde entonces, los seguidores de Jesús han ofrecido al Padre lo que él mismo nos ha dado —los dones de la creación. Por las palabras y acciones de Cristo y el poder del Espíritu Santo, estos dones de pan y vino se convierten en el Cuerpo y Sangre de Cristo.

Al enseñar este capítulo, enfóquese en el sacrificio que hizo Jesús al aceptar la muerte en la Cruz. Enfatice que Dios nos mostró su gran amor por Jesús y todos las personas al resucitar a Jesús a una vida nueva y al hacernos partícipes en esa nueva vida. Ayude a su hijo a empezar a apreciar que la Eucaristía nos recuerda y hace presente nuevamente el sacrificio de Jesús. Este es un gran misterio al centro de nuestra fe católica.

Objetivos del capítulo

Al final de esta lección, su hijo será capaz de:

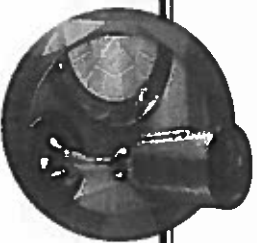
- Reconocer la Eucaristía como una comida para recordar
- Identificar la consagración como el momento de la Misa en que el pan y el vino se convierten en el Cuerpo y la Sangre de Cristo
- Entender que la Eucaristía es una comida de sacrificio

Materiales necesarios

- Libro del estudiante *Eucaristía: Damos gracias y alabanza*
- Lápiz o bolígrafo
- Página de actividad del Capítulo 5

Recursos adicionales (Opcional)

- Byron, Eric, La Última Cena: Nuevo Testamento (Sussex),*
- El árbol dechurchill (Churchill Films).



Comenzar la lección

1. Oren juntos el verso de Lucas en la página 70.
2. Comparta con su hijo, e invite a su hijo a compartir también una memoria feliz de la familia.
3. Lea en voz alta Recuerdos de familia.
4. Comenten las preguntas. Señale que a los familiares les gusta recordar y compartir memorias felices una y otra vez.

Compartir el relato bíblico

1. Recuérdale a su hijo que la noche antes de que Jesús muriera, él y sus seguidores compartieron una comida especial en la cual recordaron algo maravilloso que Dios hizo por ellos. Después, pídale a su hijo que escuche atentamente el relato y que aprenda más acerca de este recuerdo.
2. Lea en voz alta Recordar en las páginas 72 y 74. Haga que su hijo subraye en su libro el recuerdo que Jesús y sus amigos compartieron en la Última Cena. (*Dios salvó a los judíos de la esclavitud y les dio una nueva vida.*)
3. Comenten las preguntas de Hablamos. Enfatice que en la Misa el pan y el vino se convierten en la Presencia Real de Cristo—su Cuerpo y Sangre.
4. Invite a su hijo a repetir el verso de Palabra de Dios después de usted.

Explorar la enseñanza católica

1. Lean juntos Un sacrificio de alabanza, en las páginas 76 y 78 del libro del estudiante. Recuérdale a su hijo que un sacrificio es algo que hacemos por amor a alguien. Comente con su hijo algunos ejemplos de sacrificio.
2. Pídale a su hijo que nombre el sacrificio que Jesús hizo por nosotros. (*Murió por nuestros pecados.*)
3. Utilice el texto y los enunciados de Creemos para ayudarle a que su hijo entienda por qué la Misa es una comida de sacrificio. Posee a la página 140 de *Un pequeño catecismo* y lean juntos la pregunta 5. Pídale a su hijo que dé dos respuestas en sus propias palabras para asegurarse que entendió lo que los católicos creen sobre la Eucaristía.
4. Invite a su hijo a completar la actividad en la página 78.

Capítulo 5 • Recordar

Completar la actividad

1. Lea en voz alta el párrafo de introducción de la página 80.
2. Explique las indicaciones de la actividad y haga que su hijo la complete. Valida las elecciones desinteresadas de su hijo.
3. Señale el recuadro de Prácticas católicas y haga que su hijo lo lea en voz alta.
4. Pase al Padre Nuestro de la página 172 del libro de los estudiantes, repósenlo juntos. Explique que también llamamos a esta oración la Oración del señor. Recuérdele a su hijo que Jesús nos enseñó esta oración especial.
5. Invite a su hijo a completar la página de actividad del Capítulo 5.

Celebrar

1. Invite a otros miembros de la familia a que los acompañen en la oración.
2. Pídale a su hijo que elija quién proclamará las cuatro aclamaciones.
3. Invite a todos a alzar los brazos en acción de gracias y alabanza cada vez que las palabras "¡Amén, Aleluya, Amén!" sean recitadas.
4. Canten o escuchen *We Remember* del CD de música de RCL Benziger *Eucharist: We give Thanks and Praise*. La letra está en la página 179 del libro del estudiante.

Compartir la página El hogar y la familia

Lean, comenten, y completen la página 83.

Nombre _____

Fecha _____


Recordando a Jesús

Usa estas palabras para completar la Aclamación después de la Consagración.

CRUZ	salvado	resurrección	Señor
------	---------	--------------	-------

Por tu _____ y _____
nos has _____

Escribe una carta a Jesús en el recuadro de abajo.
Agradece a Jesús por amarte.



Nombre _____ Fecha _____

Recordando a Jesús


Usa estas palabras para completar la Aclamación después de la Consagración.

cruz salvado resurrección Señor

Por tu _____ y _____

nos has _____, _____.

Escribe una carta a Jesús en el recuadro de abajo.
Agradece a Jesús por amarte.



A large spiral-bound notebook with lined pages and a pencil. The notebook is open to a blank page with horizontal lines. A pencil is positioned vertically on the right side of the notebook, pointing downwards. The spiral binding is on the left side.

CUERESMA Y MIÉRCOLES DE CENIZA

Genesis 7,11



Exodo
13,17-22



La cuaresma, es el tiempo de cuarenta días de preparación para celebrar dignamente los misterios de la pasión, muerte y resurrección de Cristo, aunque los celebramos todos los días en la Eucaristía, sin embargo los conmemoramos de una manera especial en la Semana Santa. Este tiempo lo iniciamos el **miércoles de ceniza** y termina en el **Jueves Santo**, antes de la Celebración de la cena del Señor.

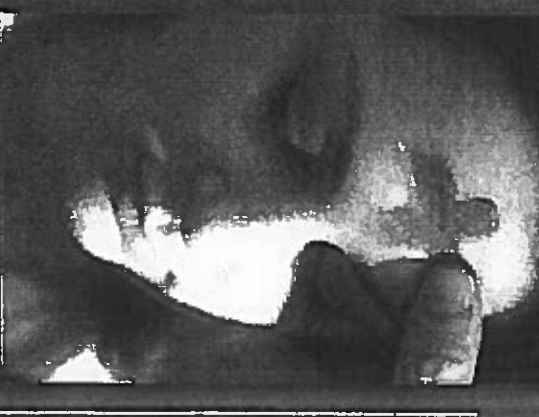
La cuaresma está inspirada en la Sagrada Biblia, donde nos narra que 40 días duró el diluvio. 40 años el pueblo de Israel caminó por el desierto hasta llegar a la tierra prometida. Jesús fue tentado por Satanás durante 40 días en el desierto.

La ceniza: La Biblia nos narra que cuando alguien hacía penitencia por sus pecados, se echaba ceniza en la cabeza, como lo hizo la ciudad de Nínive después de la predicación del profeta Jorás (Jonás 3,5-8). Los católicos continuamos esta práctica, trazando una cruz con ceniza en nuestra frente, como signo de arrepentimiento, penitencia y reconociendo al que murió en la cruz como nuestro salvador.

GUADALUPE

Santander
Cauca
Colombia

T
U
I
A



Oración para la Cuaresma

**Padre de bondad y amor,
Estamos a punto de iniciar la Cuaresma
Ayúdanos a preparar
para hacer de este un tiempo
productivo que me lleve descubrir
lo profundo de tu amor y que al
final descubramos en la imagen de
Jesús crucificado que eres un Dios
vivo y verdadero.**

Amén



Hacer sonreír a Jesús durante la Cuaresma

Durante la Cuaresma, prepárate para la Pascua tratando a los demás con amor.

Lee cada historia. Decide si la manera en la que tratas a otros haría que Jesús estuviera feliz o triste. Luego dibuja una sonrisa o una cara triste.

1

Tu hermanito está llorando mientras tratas de ver la TV. Tú te detienes por un momento y le das algo para que juegue.



2

Tu mamá te pide que le ayudes a doblar las toallas. Tú le dices: "¡No es mi turno, yo lo hice la última vez!".



3

En el entrenamiento de soccer, tu compañero de equipo le falla a la pelota y te patea en la pierna. Él dice: "Lo siento". Tu contestas: "¡Pon más atención la próxima vez!".



4

Ofreciste no comer dulces esta Cuaresma. Cuando tu amiga te ofrece dulces, tú sonríes y le dices, "No, gracias".



Aprendamos sobre la Cuaresma

¿Cuánto sabes sobre la Cuaresma? Resuelve el acertijo Cierto/Falso para poner a prueba tus conocimientos.

1. La Cuaresma se celebra justo antes de la Navidad. Si es cierto, escribe una C en el espacio 1. Si es falso, una J.
2. La Cuaresma se celebra justo antes de la Pascua. Si es cierto, escribe una E en los espacios 2, 6, 8, 11 y 14. Si es falso, una A.
3. El color de la Cuaresma es anaranjado. Si es cierto, escribe una Z en los espacios 3, 5, y 12. Si es falso, una S.
4. El color de la Cuaresma es morado. Si es cierto, escribe una R en el espacio 15. Si es falso, una K.
5. La Cuaresma comienza el Miércoles de Ceniza Si es cierto, escribe una I en el espacio 13. Si es falso, una B.
6. La Cuaresma comienza el Sábado de Cuaresma. Si es cierto, escribe una H en el espacio 7. Si es falso, una N.
7. Durante la Cuaresma, tratamos de enmendar las decisiones que tomamos sin amor. Si es cierto, escribe una T en el espacio 16. Si es falso, una C.
8. Durante la Cuaresma, los niños dejan de comer dulces. Si es cierto, escribe una L en el espacio 9. Si es falso, una F.
9. Durante la Cuaresma, los niños dejan de comer jugo de naranja y verduras. Si es cierto, escribe una G en el espacio 10. Si es falso, una D.
10. Durante la Cuaresma, mucha gente va más a la iglesia. Si es cierto, escribe una O en el espacio 17. Si es falso, una M.

¿En quién pensamos en la Cuaresma?

Ú

1 2 3 4 5 6 7 8 9 10 11 12 13 14 15 16 17